

Paneele Serie exklusiv - die edlen dünnen



Unsere exklusiv Infrarotheizungen vereinen hervorragende Effektivität mit bestem technischen Knowhow und einfache zeitlose Form. Sie sind mit einem Stecker versehen, d.h. einfach und unkompliziert sofort für jeden Ort, wo Zusatzwärme benötigt wird einsetzbar, am einfachsten mit einem Steckerthermostat.

Natürlich sind Wand- und Deckenmontage auch direkt an ein Kabel aus der Wand möglich – bei Neubau optimal planbar und kostengünstig.

Im Unterschied zu den Komfortpaneelen sind die exklusiv Paneele nur 1,5 mm dünn, für Stabilität ein etwas dickeres Blech, ansonsten sind sie konstruktionsgleich.

Die Paneele sind bemalbar und mit einem Bild Ihrer Wahl bedruckbar - siehe pdf Katalog-eSmogfrei.

Tüv Süd und CE zertifiziert, IP 44, Anschlusskabel weiss 2m mit Stecker, 1mm verzinktes Blech, pulverbeschichtete absolut geruchsfreie Oberfläche.

Lieferzeit 3-5 Werktage - 5 Jahre Garantie


Paneele Serie exklusiv - die edlen dünnen

Leistung	Größe mm	Gewicht	Preis € netto	Art	Artikelnummer
140 Watt	520 x 320 x 15	4,4 kg	200,83	mikrorau	5401327.C
				glatt	5401328.C
300 Watt	592 x 592 x 15	9,3 kg	237,10	mikrorau	5401317
				glatt	5401318
400 Watt	1500 x 320 x 15	10,9 kg	281,20	mikrorau	5401329
				glatt	5401330
450 Watt	892 x 592 x 15	13,4 kg	281,20	mikrorau	5401319
				glatt	5401320
600 Watt	1192 x 592 x 15	17,6 kg	343,50	mikrorau	5401321
				glatt	5401322
600 Säule	1200 x 400 x 150	11,6 kg	373,00	mikrorau	5401306
700 Watt	1192 x 592 x 15	17,6 kg	370,30	mikrorau	5401323.C
				glatt	5401324.C
850 Watt	1500 x 592 x 15	21,8 kg	441,60	mikrorau	5401325.C
				glatt	5401326.C





Glas- und Spiegel-Paneele mit Zubehör



Die Strahlungsplatten GR haben ein attraktives und zeitlos-ästhetisches Design. Die Heizplatten bestehen aus 12 mm (bei Ausführung Spiegel 8 mm) starkem, gehärtetem Sicherheitsglas, einem Heizelement, einem Sicherheits-Temperaturschalter und sind mit einem Anschlusskabel versehen. Sie sind für eine feste Installation an der Wand oder mit Standfuß gedacht, das Netzkabel ist in einer Anschlussdose zu verklemmen. Bei Verwendung in Bädern sind Handtuchhalter lieferbar.

Lieferbare Farben Schwarz, Weiß, Rot, Gelbgrün und als Spiegel.

IP 44, Klasse II, Anschlusskabel 100 cm ohne Stecker. Erforderlicher Abstand: Unterkante 5 cm / Ober- und Seitenkante 15 cm / Vorderseite 50 cm, nur Wandmontage

Der Abstand von der Vorderseite zur Wand beträgt 6 cm, oder 3,5 cm von der Rückseite.

Rahmenlose Infrarot-Glas-Paneele Serie GR

Leistung	Größe mm	Gewicht	Preis € netto	Artikelnummer
300 Watt	700 x 500	14 kg	403,60	schwarz 5437605 weiß 5437602
				rot 5437604 grün 5437603
500 Watt	900 x 600	21 kg	580,00	Spiegel 5437601
				schwarz 5437615 weiß 5437612
700 Watt	1100 x 600	26 kg	616,00	rot 5437614 grün 5437613
				Spiegel 5437611
900 Watt	520 x 320 x 15	38 kg	800,50	schwarz 5437625 weiß 5437622
				rot 5437624 grün 5437623
		22 kg		Spiegel 5437621
		28 kg		schwarz 5437635 weiß 5437632
				rot 5437634 grün 5437633
				Spiegel 5437631

Standfuß 2 Stück Ø 130 mm 2,13 kg 93,10 Edelstahl, glänzend 8000100

Die GR-Platte wird in den vorgesehenen Ausschnitt der Füße gestellt, und mittels Fixierschrauben befestigt. Es ergibt sich eine stabile Verbindung, die Heizplatte hat 50 mm Bodenabstand. Bei festem Standort sollten die Standfüße im Fußboden verschraubt werden. Die GR-Platten, insbesondere GR 700 und GR 900, sollten nicht hochkant montiert werden, da die Gefahr besteht, dass die Glasplatte beschädigt wird. Beschichtet mit metallischer Pulverbeschichtung CHROMO.

Handtuchhalter Edelstahl gebürstet. Mit Einfach- oder Doppelbügel bei senkrechter Montage des Panels verwendbar.

Einfach -GR300 Art.-Nr. 5437810 70,60 €, - GR500/700 Art.-Nr. 5437812 76,00 €, - GR900 Art.-Nr. 5437818 82,30 €

Doppel -GR300 Art.-Nr. 5437820 70,60 €, - GR500/700 Art.-Nr. 5437822 170,40 €, - GR900 Art.-Nr. 5437824 203,80 €



Tel. +49 (0)8382 - 275 494
info@f-energie.de

www.f-energie.de

Rahmenlose Infrarot-Glas-Paneele Serie GS

Die Serie GS hat eine andere Hinterkonstruktion und ist deshalb für Wand - und Deckenmontage geeignet. Auch der Abstand vom Paneel zur Wand ist durch die andere Halterung geringer, nur etwa 1,5 cm (statt 3,5 cm bei der GR-Serie), aber mit der grösseren Tiefe des Modells macht es nur 0,5 cm insgesamt aus. Schutzart IP 44, Anschlusskabel 1,90 cm mit Stecker.



Leistung	Größe mm	Gewicht	Preis € netto	Artikelnummer
300 Watt	585 x 585 x 39	9,7 kg	300,28	schwarz 5437154 weiß 5437148
				rot 5437185 basalt 5437186
500 Watt	1185 x 585 x 41	11,6 kg	422,23	Platinium 5437187 graphite 5437188
				Spiegel 5437160
600 Watt	1185 x 585 x 39	17,8 kg	503,50	schwarz 5437182 weiß 5437180
				rot 5437178 basalt 5437179
850 Watt	1185 x 585 x 41	21,2 kg	550,30	Platinium 5437181 graphite 5437183
				Spiegel 5437184
300 Watt	585 x 585 x 39	9,7 kg	300,28	schwarz 5437156 weiß 5437150
				rot 5437195 basalt 5437196
500 Watt	1185 x 585 x 41	11,6 kg	422,23	Platinium 5437197 graphite 5437198
				Spiegel 5437162
600 Watt	1185 x 585 x 39	17,8 kg	503,50	schwarz 5437158 weiß 5437152


Handtuchhalter für GS und Keramik-Module, Edelstahl gebürstet. Mit Einfach- oder Doppelbügel bei senkrechter Montage des Panels verwendbar, nur für 300, 500 (und Keramik Paneele) und 600 Watt-Modelle lieferbar.

Einfach -GS500 ud Keramik-Module Art.-Nr. 5437850 84,10 €, - GS300/600 Art.-Nr. 5437842 90,40 €

Doppel -GS500 ud Keramik-Module Art.-Nr. 5437852 203,80 €, - GS300/600 Art.-Nr. 5437844 226,30 €

Seilaufhängung auch für GS-Paneele und Komfort, Exklusiv 38,20 € 5401223






Keramische Paneele

Die 400 Watt-Serie besteht statt einer pulverbeschichteten Front aus Keramik, mit gelungener Natursteinoptik. Das Innenleben ist exakt identisch wie bei den Komfort und exklusiv Paneelen. Geeignet sind die Paneele für die Wandmontage und auch mit Handtuchhalter im Bad bei senkrechter Anbringung. Die Paneele können in Struktur und Farbe leicht abweichen, da es sich um eine Natursteinnachbildung handelt.

IP44, Anschlusskabel 1,90 m mit Stecker, 400 Watt.

Leistung	Größe mm	Gewicht	Preis € netto	Artikelnummer
400 Watt	900 x 445 x 45	14,8 kg	316,30	coal 5437130 cream 5437131 rosso 5437132 beige 5437133 marrone 5437134



Infrarotpaneele aus Sinterkeramik

Die CR Sinterkeramik-Serie ist für grössere Räume mit mehr Heizbedarf ausgelegt, es gibt Modelle mit bis zu 1050 Watt. Auch diese Paneele haben die Schutzklasse IP44 und können somit auch in Bädern benutzt werden, ebenfalls mit Handtuchhalter. Dank einer seitlichen Lochleiste (verborgen hinter der Front) können auch mehrer Handtuchhalter angebracht werden. Für dieses Modell bieten wir eine seitliche Abdeckung an, um die Hinterkonstruktion komplett zu verbergen.

Schutzart IP44, Anschlusskabel 1,90 m ohne Stecker, Abstände 5 cm zum Boden und zu den Seiten, 50 cm nach vorne.

Leistung	Größe mm	Gewicht	Preis € netto	Artikelnummer
300 Watt	592 x 592 x 40	11,5 kg	323,50	basalt 5430500.A beton 5430516.A taupe 5430524.A
			373,00	calacotta 5430508.A
500 Watt	1192 x 400 x 40	16,2 kg	534,10	basalt 5430502.A beton 5430518.A taupe 5430526.A
			594,00	calacotta 5430510.A
700 Watt	1192 x 592 x 40	17,8 kg	503,50	basalt 5430504.A beton 5430520.A taupe 5430528.A
			731,20	calacotta 5430512.A
1050 Watt	1500 x 700 x 40	32,5 kg	731,20	basalt 5430506.A beton 5430522.A taupe 5430530.A
			850,00	calacotta 5430514.A

